

АРХИТЕКТУРА БЫСТРОРАЗВИВАЮЩИХСЯ РЫНКОВ: ГЛОБАЛЬНЫЕ СДВИГИ

Крюков С.П. соискатель кафедры «Международная экономика» Донецкий национальный университет (Украина)

**Крюков С.П. Архитектура рынков, что быстро развиваются: глобальные сдвиги.**

У статті проведено аналіз існуючих угруповань країн як швидко економік з погляду темпів їх економічного зростання і наявності взаємозв'язку в динаміці даного процесу. Доведено, що прогнозування світового ранжирування країн БРИК і економічних систем відповідно з різними категоріями створює камінь спотикання для розуміння загального в економічних основах БРИК. Члени БРИК характеризуються тим, що вони домоглися індустріального прогресу, перевершили в економічному плані рівень країн, що розвиваються і стали прогресивними країнами. Для відбору групи країн відносяться до категорії «країн, що швидко розвиваються» і мають подібні темпи зростання ВВП в пакеті Statistica було проведено кластерний аналіз по групі обраних країн з 2000р. по 2012р. У результаті проведеного кластерного і кореляційного аналізу побудована модель «країн, що швидко країн», що включає 7 країн: Південну Корею, Росію, Південну Африку, Туреччину, Мексику, Філіппіни та Бразилію. Поява швидко країн є важливою міжнародною подією. В цілому швидко розвиваються, узяли високі темпи на кінець 2013 року. Світові експерти висловлюють сподівання, що подібна динаміка збережеться і ризик спаду відійде на другий план.

**Ключові слова:** швидко розвиваються, БРИК, кластерний аналіз, темп економічного зростання, ВВП, ВНП.

**Крюков С.П. Архитектура быстро развивающихся рынков: глобальные сдвиги.**

В статье проведен анализ существующих группировок стран как быстроразвивающихся экономик с точки зрения темпов их экономического роста и наличия взаимосвязи в динамике данного процесса. Доказано, что прогнозирование мирового ранжирования стран БРИК и экономических систем в соответствии с разными категориями создаёт камень преткновения для понимания общего в экономических основах БРИК. Члены БРИК характеризуются тем, что они добились индустриального прогресса, превзошли в экономическом плане уровень развивающихся стран и стали прогрессивными странами. Для отбора группы стран относящихся к категории «быстроразвивающиеся страны» и имеющих сходные темпы роста ВВП в пакете Statistica был проведен кластерный анализ по группе выбранных стран с 2000г. по 2012г. В результате проведенного кластерного и корреляционного анализа построена модель «быстроразвивающихся стран», включающая 7 стран: Южную Корею, Россию, Южную Африку, Турцию, Мексику, Филиппины и Бразилию. Появление быстро развивающихся стран является важным международным событием. В целом быстро развивающиеся страны взяли высокие темпы на конец 2013 года. Мировые эксперты выражают надежду, что подобная динамика сохранится и риск спада отойдет на второй план.

**Ключевые слова:** быстроразвивающиеся страны, БРИК, кластерный анализ, темп экономического роста, ВВП, ВНП.

**Kryukov S. Architecture of rapidly developing markets: global shifts.**

The article analyzes the existing groupings as growing economies in terms of their rates of rapidly developing economic and the dynamics of a relationship in the process. Proved that the prediction of the global ranking of the BRIC countries, and economic systems in accordance with the different categories creates a stumbling block for understanding the general economic fundamentals in BRIC. BRIC members are characterized by the fact that they have made industrial progress, surpassed in economic terms, the level of developing countries and countries have become progressive. For the selection of a group of countries classified as "fast developing countries" and having similar GDP growth rates in the package Statistica was conducted cluster analysis on a group of selected countries since 2000 by 2012. As a result of cluster and correlation analysis, a model "fast developing countries" including 7 countries: South Korea, Russia, South Africa, Turkey, Mexico, the Philippines and Brazil. The emergence of rapidly developing countries is an important international event. In general, rapidly developing countries have high rates at the end of 2013. World experts hope that this trend continues and the risk of recession falling by the wayside.

**Keywords:** fast developing countries, BRIC, cluster analysis, economic growth, GDP, GNP.

**Актуальность темы исследования.** Впервые понятие «быстро развивающиеся страны» стало использоваться десять лет назад банковскими организациями для характеристики стран с новыми финансовыми рынками и инвестиционными возможностями, имеющими благоприятные условия для привлечения инвестиций.

В числе причин увеличения оборотов торговли между странами с динамично развивающейся экономикой можно назвать вялые темпы экономического роста развитых стран и растущий удельный вес быстро развивающихся рынков в мировой экономике. На сегодняшний день стоимость экспорта из этих стран превышает 10% мирового ВВП, что в два раза выше, чем десять лет назад. Через 20 лет данный показатель будет составлять почти 20% мирового ВВП, вдвое опередив аналогичный показатель промышленно развитых стран.

Изначально мировые финансовые элиты, вводя данное понятие, как сигнал о наиболее привлекательных рынках для вложения мировых капиталов, и формируя таким образом очередную площадку для манипулирования поведением инвесторов, не предполагали наличие координации экономических политик между странами-лидерами в темпах экономического роста (в частности БРИК). Тем более не предполагалось, что страны БРИК образуют некий экономический блок или официальную торговую ассоциацию, как Европейский союз. Однако, со временем появились признаки, что «четыре страны БРИК стремятся сформировать политический клуб» или «союз», и таким образом преобразовать «свою растущую экономическую власть в большее геополитическое «влияние».

Сегодня на долю входящих в БРИК стран приходится 26 % территории Земли, 42 % населения планеты (2,83 млрд человек) и 14,6 % мирового ВВП. Бразилия, Россия, Индия и Китай производят около 40 % пшеницы (свыше 260 млн т), 50 % свинины (более 50 млн т), более 30 % мяса птицы (свыше 30 млн т), 30 % говядины (около 20 млн т) от общемирового показателя. В странах БРИК сосредоточено 32 % (0,5 млрд га) общемировых пахотных земель. Бразилия, Россия, Индия и Китай обладают значительным интеграционным потенциалом, реализация которого позволит более эффективно влиять на глобальные процессы [3].

Прогнозирование мирового ранжирования стран БРИК и экономических систем в соответствии с разными категориями создаёт камень преткновения для понимания общего в экономических основах БРИК.

Вопросы международной стратегии экономического развития стран рассматривались в работах таких украинских ученых-экономистов, как Д. Лукияненко, Ю. Макогон, В. Новицкий, Ю. Пахомов, А. Поручник, Е.Савельев, А.Филипенко и других.

Экономические аргументы дают возможность международным организациям и рейтинговым агентствам причислять к быстроразвивающимся различные страны. Критериями группировки стран, как правило, являются наличие реального экономического подъема в развивающихся странах и наличие активной индустриализации их экономик.

**Целью данной статьи** является анализ существующих группировок стран как быстроразвивающихся экономик с точки зрения темпов их экономического роста и наличия взаимосвязи в динамике данного процесса.

Члены БРИК характеризуются тем, что они добились индустриального прогресса, превзошли в экономическом плане уровень развивающихся стран и стали прогрессивными странами. Появление термина «быстро развивающиеся страны» является наиболее ярким показателем, выделяющим страны среди прочих развивающихся стран и крупных богатых промышленно развитых стран.

На рисунке 1 представлена сравнительная динамика темпов роста мирового ВВП и темпов роста ВВП стран БРИК в 2000-2012 гг.

На протяжении всего исследуемого периода, за исключением кризисного 2009 г., темпы экономического роста стран БРИК превышали средниемировые показатели и находились практически весь период в диапазоне +5-10%. Исключение представляет Китай,

## ПРОБЛЕМЫ РАЗВИТИЯ ВНЕШНЕЭКОНОМИЧЕСКИХ СВЯЗЕЙ И ПРИВЛЕЧЕНИЯ ИНОСТРАННЫХ ИНВЕСТИЦИЙ: РЕГИОНАЛЬНЫЙ АСПЕКТ

темпы экономического роста которого в докризисный 2007 год составляли около +15%.

Страны БРИК занимают более чем 25 % суши в мире, 40 % населения и имеют объединённый валовой внутренний продукт 15.435 триллионов долларов. По общему объёму экспорта товаров сейчас Китай поднялся на второе место с 10-го в девяностых годах.

Быстро развивающимся странам БРИК удалось подтвердить свое присутствие в экономических конференциях и форумах. США и Европа признали роль быстро развивающихся стран. Это проявилось на саммите «двадцатки» в Лондоне и в Сан-Паулу, в котором приняли участие министры финансов и председатели центральных банков стран «двадцатки». Члены БРИК призвали провести экономические реформы в мире, в частности в МВФ (Международном Валютном Фонде) и ВБ (Всемирном Банке). Участники «двадцатки» частично согласились с этими требованиями. Так МВФ выделил миллиарды долларов новым рынкам. Китай внес грандиозный план по реабилитации на сумму \$ 586 млрд., который направлен на стимулирование мировой экономики и финансовых рынков.

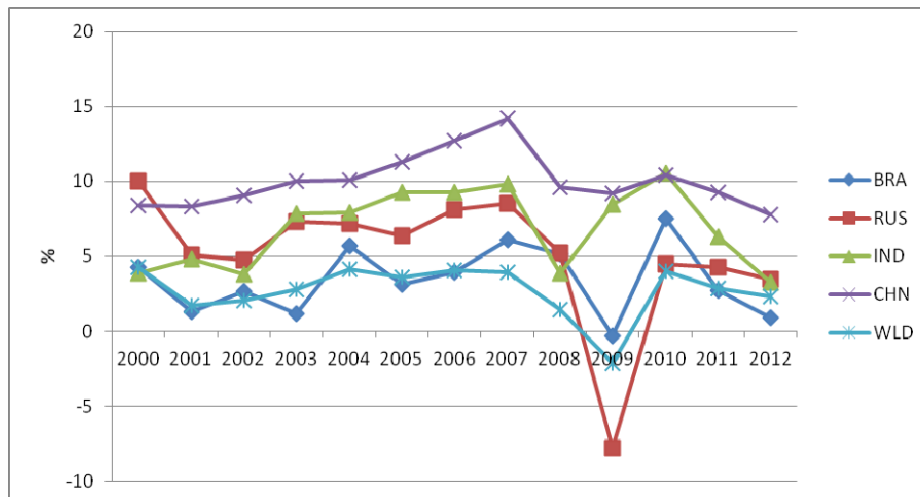


Рис. 1. Сравнительная динамика темпов роста мирового ВВП и темпов роста ВВП стран БРИК, 2000-2012 гг., %

На своем последнем заседании, которое состоялось 16 июня 2009 года в России в Екатеринбурге на Уральских горах, лидеры четырех стран в совместном заявлении призвали реформировать мировую валютную систему и ООН. В нем говорилось: «Мы считаем, что назрела острая необходимость создания стабильной более диверсифицированной глобальной финансовой системы, которая могла бы предсказывать будущие тенденции».

По итогам саммита, который состоялся 15-16 апреля 2010 года в Бразилии, было сообщено о подписании ряда межгосударственных договоров, и о важнейших затронутых вопросах: преодоление последствий кризиса, и создание нового финансового порядка, в частности, в части права на большее влияние в таких международных организациях, как Всемирный банк и МВФ [4].

На третьем саммите БРИКС, который состоялся 13—14 апреля 2011 года в китайском курортном городе Санья, состоялось официальное включение в группу пятого ее члена — ЮАР. По итогам саммита была подписана совместная декларация, в которой были сформулированы основные направления мировой политики и план действий на ближайший год. Страны договорились об экономическом взаимодействии с использованием национальных валют [5].

Четвертая встреча глав государств БРИК (28-29 марта 2012 года Нью-Дели (Индия) была посвящена проблемам глобальной экономики, антикризисным мерам, а также проблеме урегулирования ситуации вокруг Сирии и Ирана. Также стороны обсудили возможности создания совместного банка развития и механизмы сближения своих фондовых площадок. По словам российского лидера предстоит «постепенная трансформация БРИКС в полноформатный механизм взаимодействия по важнейшим вопросам мировой экономики и политики» [6]. Идея создания нового всемирного банка развития означает, прежде всего, постепенный отказ от евро и доллара в расчетах между странами и предусматривает процесс укрепления национальных валют. Президенты стран БРИКС дали поручение своим министрам финансов изучить реализуемость и жизнеспособность этой инициативы.

Темой пятого саммита стала: «БРИКС и Африка: партнёрство в целях развития, интеграции и индустриализации» (26-27 марта 2013 г., г. Дурбан, ЮАР). По итогам саммита обнародована Этеквинская декларация и Этеквинский план действий. В декларации дана оценка текущей мировой политической и экономической ситуации, отражены общие подходы стран БРИКС по актуальным вопросам многостороннего сотрудничества. План действий конкретизирует работу БРИКС на предстоящий год, а также включает новые перспективные направления взаимодействия [7].

В присутствии лидеров БРИКС подписаны соглашения о сотрудничестве в сфере «зелёной экономики», софинансировании инфраструктурных проектов в Африке и Декларация о создании Делового совета БРИКС.

Межгосударственная экономическая борьба между Америкой и Европой открыло арену перед быстро развивающимися странами для новой роли, где Америка и Европа хотят воспользоваться финансами этих государств в целях укрепления мировой экономики. Европа призвала Америку к применению обязательных нормативов по контролю над финансовыми институтами и переустройству архитектуры международной финансовой системы. Между тем, США приняли политику спасения, основанную только на финансовом стимулировании. В результате этой борьбы, каждая из сторон, Америка и Европа, испугались того, что быстро развивающиеся страны примут политику протекционизма и изолированности, а это означает появление политических лидеров, враждебно настроенных по отношению к Западу.

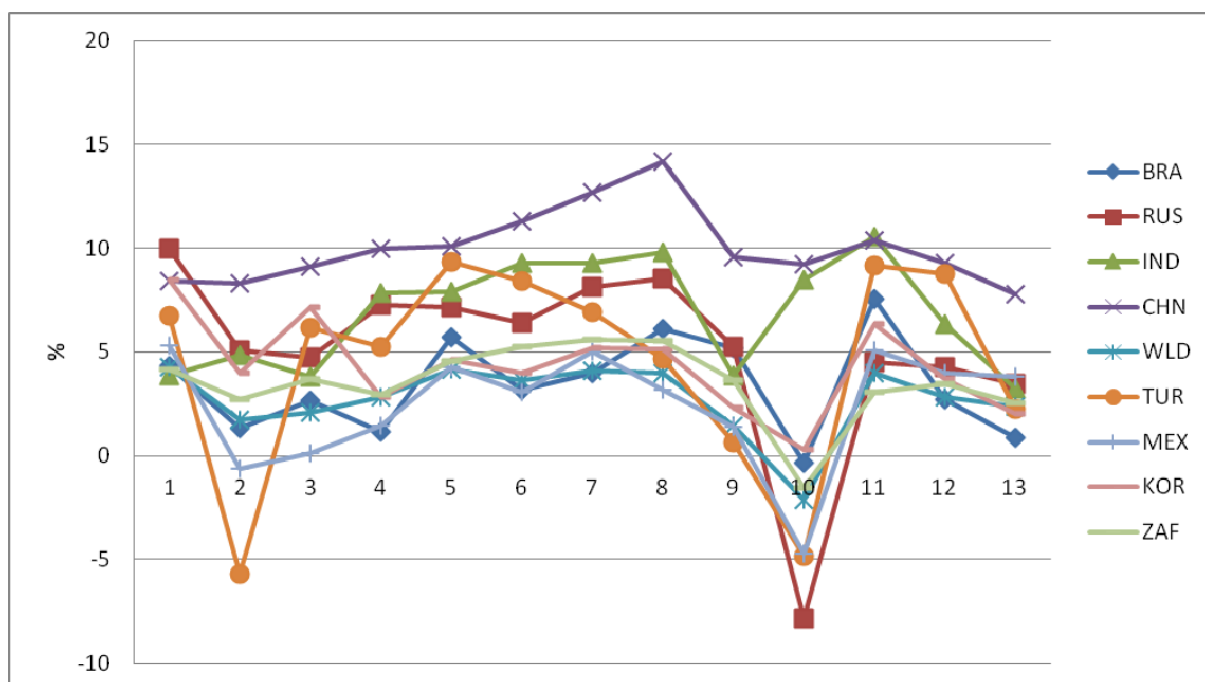
Таким образом, США и Европа одобрили участие быстро развивающихся стран в международных организациях, чтобы воспользоваться ими. Так увеличились ассигнования в МВФ на \$ 500 млрд. из них \$ 250 млрд. были переданы в поддержку ВТО.

Высказывание президента Бразилии Лула Да Силва гласит: «Пришло время заключить соглашение между странами о строительстве новой мировой финансовой архитектуры. Кризис глобальный и он требует глобальных решений». Он добавил, что в «одинокую «семерку» не имеет больше возможностей вести мировые экономические дела».

Иногда к быстро развивающимся странам причисляют и некоторые другие страны. Так например, к ним были причислены Турция, Мексика, Южная Корея.

На рисунке 2 представлена сравнительная динамика темпов роста мирового ВВП и темпов роста ВВП стран БРИКС, Турции, Мексики и Южной Кореи в 2000-2012 гг.

**ПРОБЛЕМЫ РАЗВИТИЯ ВНЕШНЕЭКОНОМИЧЕСКИХ СВЯЗЕЙ И ПРИВЛЕЧЕНИЯ ИНОСТРАННЫХ ИНВЕСТИЦИЙ:  
РЕГИОНАЛЬНЫЙ АСПЕКТ**



**Рис. 2. Сравнительная динамика темпов роста мирового ВВП и темпов роста ВВП стран БРИКС+Турция+Мексика+Южная Корея, 2000-2012 гг., %**

Динамика, представленная на рисунке 2, что несмотря на то, что Турция и Мексика по демографическому потенциалу близки к странам-лидерам экономического роста, их темпы роста макроэкономического потенциала пока не дают возможность их причислить к группе быстро развивающихся стран.

Экономическому росту в Мексике способствуют низкие торговые барьеры: в минувшем году по объему экспорта это латиноамериканское государство было в числе лидеров среди других быстроразвивающихся стран. Согласно прогнозам аналитиков Ernst&Young, экспорт транспортных средств и оборудования будет поступательно расти по мере увеличения спроса со стороны быстро развивающихся рынков. Несмотря на то что ближе к концу прошлого года темпы экономического роста в Мексике замедлились, ожидается, что в течение 2014 г. экономика страны снова наберет обороты.

Недавнее ослабление японской иены окажет самое непосредственное влияние на экономику быстроразвивающихся стран Азии, особенно тех из них, которые имеют прочные внешнеторговые связи с восточным соседом или конкурируют с ним за рынки сбыта. Ослабление иены отрицательно повлияло на конкурентоспособность экономики целого ряда стран, в частности Республики Корея и Китая.

Отдельные эксперты в качестве быстро развивающихся выделяют Группу Одиннадцати (Бангладеш, Египет, Индонезия, Иран, Мексика, Нигерия, Пакистан, Филиппины, Южная Корея, Турция и Вьетнам) и CIVETS (Колумбия, Индонезия, Вьетнам, Египет, Турция и Южная Африка).

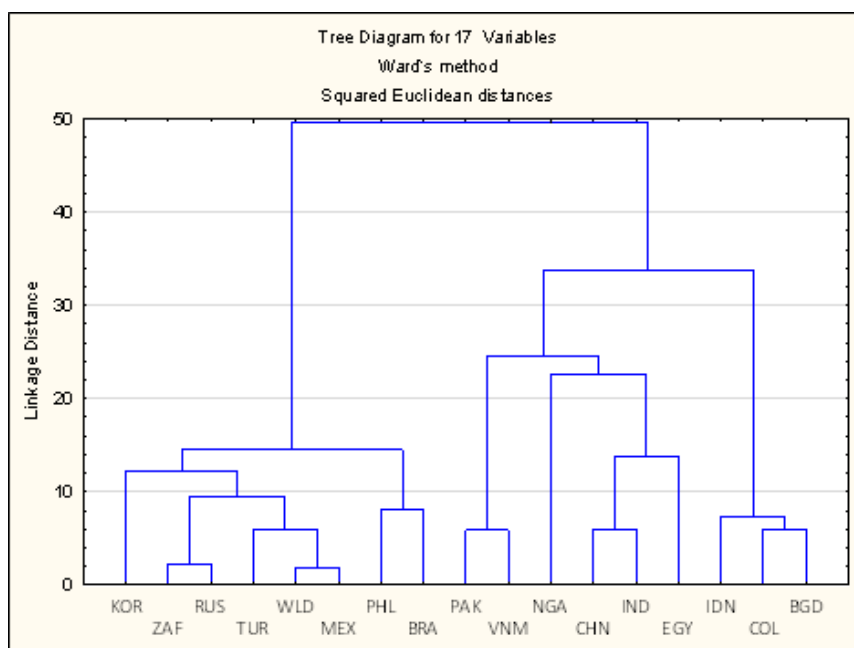
Проведенный анализ корреляционной зависимости между темпами экономического роста всех стран, относящихся к приведенным выше группам и среднемировыми темпами роста дает нам возможность сделать вывод о немалых отклонениях в тесноте связи между темпами роста ВВП.

**Таблица 1**

Корреляционная матрица зависимости между темпами экономического роста быстро развивающихся стран																	
	BGD	BRA	COL	EGY	IDN	IND	MEX	NGA	KOR	RUS	TUR	VNM	WLD	ZAF	CHN	PAK	PHL
BGD	1																
BRA	0,39	1															
COL	0,75	0,49	1														
EGY	0,39	0,57	0,26	1													
IDN	0,73	0,47	0,68	0,21	1												
IND	0,33	0,36	0,38	0,38	0,25	1											
MEX	0,55	0,65	0,75	0,14	0,57	0,12	1										
NGA	0,23	0,30	0,28	-0,02	-0,06	0,21	0,23	1									
KOR	-0,15	0,57	0,24	0,12	-0,06	-0,04	0,57	-0,02	1								
RUS	0,15	0,54	0,56	0,22	0,16	-0,04	0,77	0,13	0,66	1							
TUR	0,29	0,59	0,68	-0,03	0,49	0,31	0,79	0,31	0,56	0,58	1						
VNM	0,11	0,47	0,53	0,23	-0,02	0,53	0,48	0,40	0,50	0,66	0,64	1					
WLD	0,33	0,67	0,70	0,17	0,34	0,21	0,92	0,25	0,69	0,90	0,79	0,73	1				
ZAF	0,29	0,62	0,71	0,32	0,33	0,15	0,75	0,13	0,58	0,90	0,66	0,73	0,9	1			
CHN	0,39	0,50	0,65	0,64	0,38	0,75	0,27	0,07	0,14	0,33	0,35	0,60	0,4	0,57	1		
PAK	0,22	0,08	0,50	0,09	0,03	0,36	0,36	0,46	0,10	0,39	0,49	0,76	0,5	0,54	0,45	1	
PHL	0,39	0,66	0,55	0,17	0,56	0,29	0,78	0,37	0,32	0,56	0,62	0,38	0,8	0,57	0,37	0,32	1

Для отбора группы стран относящихся к категории «быстроразвивающиеся страны» и имеющих сходные темпы роста ВВП в пакете Statistica был проведен кластерный анализ по группе выбранных стран за 13 лет с 2000г. по 2012г. агломеративным методом joining (tree clustering). Исходные данные были предварительно нормированы. Для иерархического объединения кластеров был выбран метод Уорда с квадратом евклидовой метрики.

**ПРОБЛЕМЫ РАЗВИТИЯ ВНЕШНЕЭКОНОМИЧЕСКИХ СВЯЗЕЙ И ПРИВЛЕЧЕНИЯ ИНОСТРАННЫХ ИНВЕСТИЦИЙ:  
РЕГИОНАЛЬНЫЙ АСПЕКТ**



**Рис. 3. Результаты кластерного анализа группировки стран по темпам экономического роста**

Проведенный анализ дает возможность сделать вывод о целесообразности включения в группу быстро развивающихся стран Южную Корею, Россию, Южную Африку, Турцию, Мексику, Филиппины и Бразилию.



**Рис. 4. Динамика темпов роста ВВП стран, включенных по результатам исследования в группу быстро развивающихся рынков (темпы роста ВВП в %), 2000-2012 гг.**

Проверим связи между темпами экономического роста стран, включенных в группу быстро развивающихся, с помощью корреляционного метода анализа.

**Таблица 2**

**Корреляционная матрица зависимости темпов экономического роста стран группы быстро развивающихся рынков**

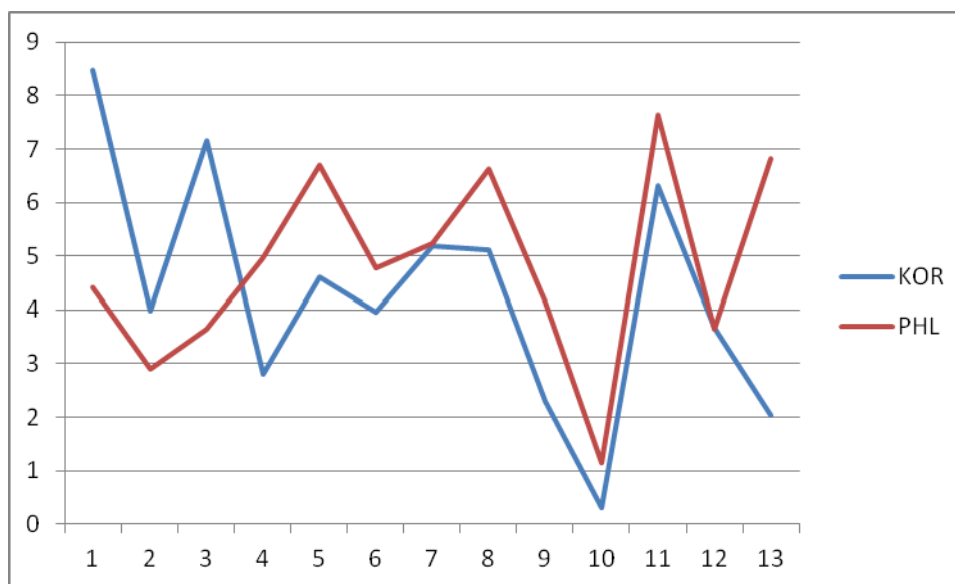
	KOR	ZAF	RUS	TUR	WLD	MEX	PHL	BRA
KOR	1							
ZAF	0,58	1						
RUS	0,66	0,90	1					
TUR	0,56	0,66	0,58	1				
WLD	0,69	0,88	0,90	0,79	1			
MEX	0,57	0,75	0,77	0,79	0,92	1		
PHL	0,32	0,57	0,56	0,62	0,76	0,78	1	
BRA	0,57	0,62	0,54	0,59	0,67	0,65	0,66	1

В приведенной корреляционной матрице все значения, кроме одного ( $r(KOR,PHL)= 0,324231592$ ), превышают 0,5. Проверим значения темпов роста ВВП по Корею и Филиппинам с помощью описательной статистики.

**ПРОБЛЕМЫ РАЗВИТИЯ ВНЕШНЕЭКОНОМИЧЕСКИХ СВЯЗЕЙ И ПРИВЛЕЧЕНИЯ ИНОСТРАННЫХ ИНВЕСТИЦИЙ:  
РЕГИОНАЛЬНЫЙ АСПЕКТ**

KOR		PHL	
Среднее	4,30	Среднее	4,82
Стандартная ошибка	0,62	Стандартная ошибка	0,5
Медиана	3,97	Медиана	4,78
Стандартное отклонение	2,22	Стандартное отклонение	1,81
Дисперсия выборки	4,92	Дисперсия выборки	3,29
Экспесс	-0,004	Экспесс	-0,08
Асимметричность	0,17	Асимметричность	-0,29
Интервал	8,17	Интервал	6,48
Минимум	0,32	Минимум	1,15
Максимум	8,49	Максимум	7,63
Сумма	55,94	Сумма	62,6
Счет	13	Счет	13
Уровень надежности (95,0%)	1,34	Уровень надежности(95,0%)	1,1

В среднем, значения по этим странам почти совпадают. Незначительные отклонения в поведении развития данных стран по выбранному фактору проявляются на графике. Так, видно, что в основном различия в поведении 2-х кривых наблюдались на ранних стадиях исследования (до 2003 г.), а далее динамика изменения показателя темпа роста ВВП практически повторялась у этих стран. Однако, стоит отметить, что в 2012 г. наблюдается значительное отклонение по выбранному показателю. У Южной Кореи произошел резкий подъем, а у Филиппин существенный спад, что может в дальнейшем повлиять на прогнозы дальнейшего экономического развития этих стран.



**Рис. 5. Динамика темпов экономического роста Южной Кореи и Филиппин, 2000-2012 гг, %**

Таким образом, в результате проведенного кластерного и корреляционного анализа построена модель «быстроразвивающихся стран», включающая 7 стран: Южную Корею, Россию, Южную Африку, Турцию, Мексику, Филиппины и Бразилию.

Появление быстро развивающихся стран является важным международным событием. Поскольку это считается первым в своем роде прорывом в правилах международной игры, которые вменили в обязанность развивающимся странам ограничения и препятствия, препятствующие им достичь развития и прогресса после второй мировой войны.

В первой половине нынешнего года группа быстроразвивающихся стран начала увеличивать экономический рост благодаря расширению взаимной торговли. Эксперты прогнозируют, что в следующем году темпы роста их экономики составят порядка 6%. Россия пока демонстрирует вялый рост.

После прошлогоднего спада в первые месяцы текущего года на быстрорастущих рынках (БРР) наметилась положительная тенденция, отмечается в специальном исследовании компании Ernst & Young. Руководитель Центра E&Y по исследованию динамично развивающихся рынков Алексис Карклен-Марше подчеркивает: «Улучшение перспектив развития мировой экономики по сравнению с прошлым годом у многих вызвало вздох облегчения. По мере выхода мировой экономики из финансового кризиса процесс глобализации становится как никогда интенсивным. В течение ближайшего десятилетия основным двигателем экономического роста станет внешняя торговля, и вполне очевидно, что динамично развивающиеся рынки в этом процессе будут играть все более заметную роль».

Важнейшую роль во внешнеторговом обороте в ближайшее десятилетие будет играть сектор машиностроения и транспортного оборудования, который включает в себя производство бытовой электроники, товаров длительного пользования, а также товаров производственного назначения. Основной рост будет обеспечиваться за счет продаж информационного и коммуникационного оборудования. Это обусловлено как ожидаемым повышением спроса на потребительские и инвестиционные товары со стороны БРР, так и возможностями, связанными с фрагментацией цепочек поставок.

Еще одной причиной расширения взаимного товарооборота является снижение торговых барьеров. Оно способствует увеличению экспорта, оказывая положительное влияние на темпы экономического роста — особенно в странах Юго-Восточной Азии.

Широкое применение механизма многосторонних межправительственных соглашений при ведении региональной торговли создаст благоприятные условия для бизнеса за счет обеспечения свободы перемещения товаров, услуг, финансового и человеческого капитала.

«Правительства целого ряда быстроразвивающихся стран прилагают усилия к устранению барьеров, которые в течение многих десятилетий препятствовали развитию торговли между этими странами, — комментирует А. Карклен-Марше. — Снятие барьеров позволит сгладить неравномерность развития рынков, расширить географию торговли, создать более благоприятную ценовую конъюнктуру и реализовать возможности для роста бизнеса. Одновременно с этим идет активная работа по созданию необходимой инфраструктуры для облегчения экспорта и импорта товаров в рамках развития торговых связей с самыми отдаленными регионами. Грядущие коренные перемены в структуре мирового производства и спроса будут обусловлены растущей ролью БРР в мировой

## ПРОБЛЕМЫ РАЗВИТИЯ ВНЕШНЕЭКОНОМИЧЕСКИХ СВЯЗЕЙ И ПРИВЛЕЧЕНИЯ ИНОСТРАННЫХ ИНВЕСТИЦИЙ: РЕГИОНАЛЬНЫЙ АСПЕКТ

экономике и твердым намерением быстроразвивающихся стран расширять внешнеторговое сотрудничество с другими государствами».

Индонезия, Малайзия, Таиланд и Вьетнам продолжают демонстрировать уверенные темпы роста благодаря стабильному внутреннему спросу и динамичному экономическому развитию региона в целом.

Ближний Восток играет все более заметную роль в мировой экономике как экспортер энергоносителей, центр промышленного производства и рынок сбыта: в период с 2012 по 2014 г. темпы экономического роста в регионе увеличились более чем вдвое.

Богатым природными ресурсами латиноамериканским странам также удалось относительно безболезненно пережить финансовый кризис, охвативший мировую экономику в 2008—2009 гг. Этому отчасти способствовал рост цен на сырьевые товары. При этом нельзя забывать о цикличности товарных рынков, которая может обуславливать разнонаправленную ценовую динамику.

Вместе с тем страны Латинской Америки постепенно отходят от сырьевой модели развития экономики (которая позволила существенно увеличить объемы экспорта в период с 2000 по 2010 г.) в пользу промышленного производства.

Краткосрочные перспективы роста бразильской экономики омрачаются недостаточной развитостью инфраструктуры и проблемами, связанными с поддержанием конкурентоспособности. Они продолжают оставаться на повестке дня даже вопреки рекордно низким процентным ставкам и усилиям правительства по стимулированию экономики за счет снижения налогового бремени и предоставления налоговых кредитов. В этой связи прогноз роста экономики Бразилии на текущий год был понижен с 3,9 до 3,1%.

Спрос на сырьевые товары со стороны азиатских потребителей способствует росту экономики африканского континента, особенно региональных экспортеров нефти, таких как Нигерия и Гана. При этом стоит отметить снижение активности на внутреннем рынке ЮАР.

Если говорить о странах БРИК, то российская национальная валюта следовала в фарватере евро, в то время как динамику курса национальной валюты Китая и Индии определяли скорее факторы внутреннего характера (включая валютные интервенции), а не внешние причины, такие как ослабление иены и доллара. После целого ряда лет и без того неблагоприятной валютной конъюнктуры национальная валюта Бразилии в очередной раз укрепилась, вызвав новый шквал обвинений в валютных войнах. Но даже сегодняшние рекордно низкие процентные ставки в Бразилии по-прежнему выше, чем на большинстве быстро развивающихся рынков, что несомненно служит сильным фактором притяжения для иностранных инвесторов, стремящихся получить более высокую прибыль на вложенный капитал.

В целом быстро развивающиеся страны взяли высокие темпы на конец 2013 года. Мировые эксперты выражают надежду, что подобная динамика сохранится и риск спада отойдет на второй план. Сейчас главное — максимально использовать открывающиеся возможности по расширению торговли, что позволит сохранить устойчиво высокие темпы роста в будущем.

### СПИСОК ИСТОЧНИКОВ:

1. Сайт крымской молодежи. [Электронный ресурс]. – Режим доступа: <http://crimean.org/islam/maqaleler/siyaset/631-bystro-razvivayushhiesya-strany-ishhut-svoe-mesto-na-mezhdunarodnoj-arene>
2. Быстроразвивающиеся страны наращивают темпы роста // «Экономика и жизнь» №19 (9485) [Электронный ресурс]. – Режим доступа: <http://www.eg-online.ru/article/210732/>
3. Страны БРИК намерены увеличить взаимный сельхозтоварооборот. - [Электронный ресурс]. – Режим доступа: <http://www.rbc.ru/rbcfreenews/20100326153934.shtml>
4. В Бразилии завершила работу саммит БРИК: итоги и соглашения - [Электронный ресурс]. – Режим доступа: <http://top.rbc.ru/economics/16/04/2010/395037.shtml>
5. Декларация, принятая по итогам саммита БРИКС (г.Санья, о.Хайнань, Китай, 14 апреля 2011 года). - [Электронный ресурс]. – Режим доступа: [http://news.kremlin.ru/ref\\_notes/907](http://news.kremlin.ru/ref_notes/907)
6. Четвертый саммит БРИКС - [Электронный ресурс]. – Режим доступа: <http://top.rbc.ru/photoreport/29/03/2012/643987.shtml>
7. Саммит БРИКС в Южно-Африканской Республике - [Электронный ресурс]. – Режим доступа: <http://xn--d1abbgfbaii.xn--p1ai/%D0%BD%D0%BE%D0%B2%D0%BE%D1%81%D1%82%D0%B8/17752>

### КОНЦЕПЦИЯ УПРАВЛЕНИЯ ИННОВАЦИОННЫМ ПОТЕНЦИАЛОМ МЕТАЛЛУРГИЧЕСКОГО ПРЕДПРИЯТИЯ

Кульга А.А. к.э.н., старший преподаватель кафедры «Маркетинг» Донецкого национального университета (Украина)

#### Кульга О.О. Концепція управління інноваційним потенціалом металургійного підприємства.

У статті представлена концепція управління інноваційним потенціалом металургійного підприємства на основі досліджень основних характеристик і принципів управління інноваційним потенціалом. Проведено аналіз інноваційного потенціалу на основі системного підходу дозволяє розглядати як систему в цілому, так і окремі її складові. Поділ загального процесу управління інноваційним потенціалом на ряд компонентів.

**Ключові слова:** Концепція управління інноваційним потенціалом, інноваційний потенціал, управління інноваціями.

#### КУЛЬГА А.А. Концепция управления инновационным потенциалом металлургического предприятия.

В статье представлена концепция управления инновационным потенциалом металлургического предприятия на основе исследований основных характеристик и принципов управления инновационным потенциалом. Проведен анализ инновационного потенциала на основе системного подхода позволяет рассматривать как систему в целом, так и отдельные ее составляющие. Разделение общего процесса управления инновационным потенциалом на ряд компонентов.

**Ключевые слова:** Концепция управления инновационным потенциалом, инновационный потенциал, управление инновациями.

#### Kulga A. The concept of managing the innovation potential of metallurgical enterprises.

The article introduces the concept of managing the innovation potential of metallurgical enterprises through research basic characteristics and principles of management of innovation potential. The analysis of innovation capacity on the basis of a systematic approach allows the system to be considered as a whole and its individual components. Separation of the overall process of managing the innovation potential of a number of components.

**Keywords:** management concept innovation potential, innovation potential, management innovation

Управление инновационным потенциалом как целостной системой на основе системного подхода позволяет рассмотреть как систему в целом, так и отдельные ее составляющие, выявить принципы взаимодействия ее основных элементов, характерные особенности, связи с внешними дополнениями, выделить основные критерии оценки и определить необходимость информационного обеспечения.

Разделение общего процесса управления инновационным потенциалом на ряд компонентов, одним из которых является система управления, разделенная в свою очередь на управляющую и управляемую подсистемы, дает возможность определения четких функциональных зависимостей, формирования требований к персоналу предприятия и его должностным инструкциям, а также определять процессы обработки, получения и движения информации в процессе оценки, реализации и совершенствования инновационного потенциала.

В экономическом анализе разработаны основные принципы, на базе которых происходит анализ системы управления на